

Helautomatisk drift

Hur du får en fyllningslinje med mycket hög kapacitet

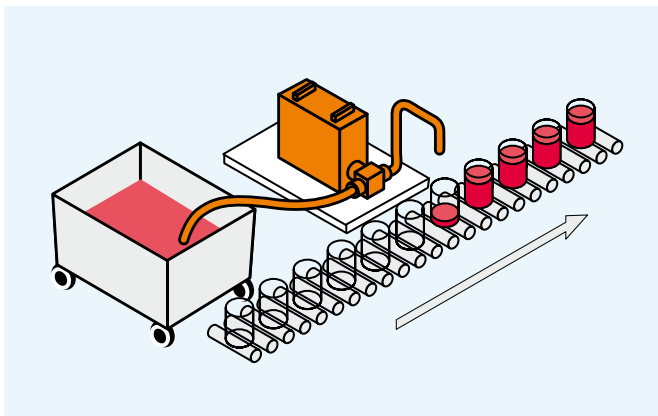
FILLFLEX

– de flexibla fyllningsmaskinerna

Vid helautomatisk drift används Fillflex som en fyllningsstation i en fyllningslinje med transportband. Fillflex är i standardutförande förberedd för helt automatisk drift och har anslutningar för startimpuls från transportband. Det är därför lätt att öka

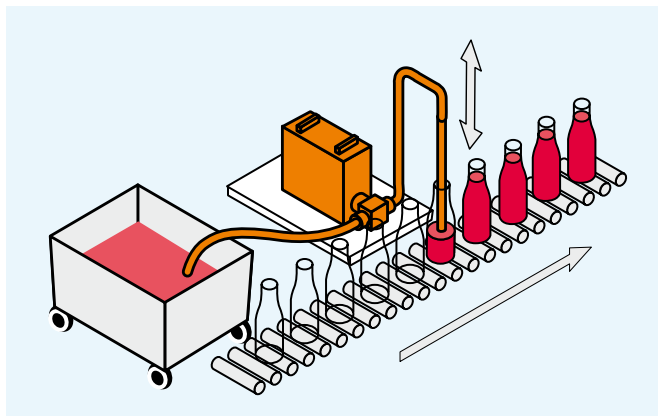
produktiviteten och gå från halvautomatisk till helautomatisk drift.

Eftersom fyllningsförloppet kan detaljstyras, låter sig Fillflex enkelt integreras även i en befintlig fyllnings- och förpackningslinje.



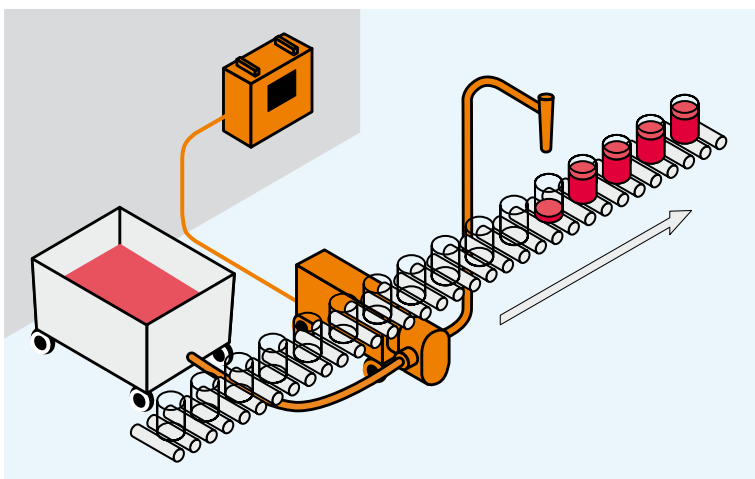
Fillflex Compact och automatisk drift

Automation på enklast tänkbara sätt: en Fillflex Compact och ett transportband. Startsignalen kommer från transportbandet.



Fillflex Compact och automatisk drift med bottenfyllare

Här har den automatiska fyllningen kompletterats med en bottenfyllare för skummande vätskor. Startsignalen kommer från transportbandet.



Fillflex Split Mobil ger mycket stor fyllningskapacitet

Hos Fillflex Split Mobil är styrsåpet och motor-/pumpenheten separerade och alltihop satt på hjul.

Med Fillflex Split Mobil kan du använda stora motorer och pumpar som ger dig en mycket stor fyllningskapacitet. Genom det mobila utförandet kan du också välja att flytta fyllaren till det som skall fyllas, istället för tvärtom.